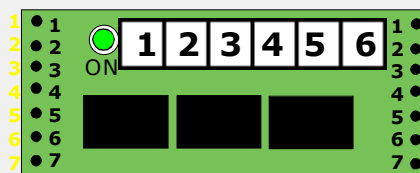




Carte d'Expansion pour Sondes gaz

CARD03



Carte Electronique d'expansion pour Sondes Gaz

La **CARD03** est une carte électronique d'expansion pour sondes gaz.

En l'insérant dans le connecteur approprié il permet d'ajouter 3 relais et de commander par ces 3 relais les signaux dérivants de :

- Avarie
- Pré Alarme fixé à **13% des L.I.E.**
- Alarme général fixé à **20% des L.I.E.**

INSTALLATION ET EMPLOI

Conformité

EMC EN50270

Important

Avant de brancher l'appareil on recommande de lire attentivement le livret d'instructions et le conserver pour des consultations futures. En outre on recommande d'effectuer correctement les connexions électriques selon le schéma inclu en suivant les instructions et les Règles En vigueur

Caractéristiques Techniques

AlimentationPar sonde
Charge Max..... de 1A à 24V
Relais Avarie
Relais pré Alarme
Relais Alarme général
Installationà greffe rapide
Sondes adaptablesSGM595, SG895
Dimensions..... 60x20

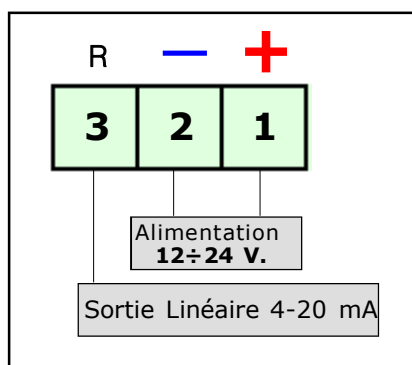
Notes

Connexions Electriques

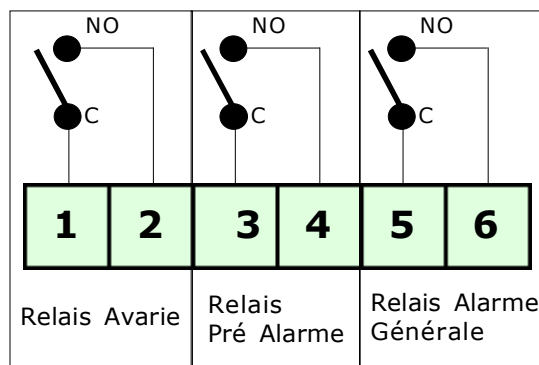
AVERTISSEMENT.

Avant d'effectuer le branchement au réseau électrique s'assurer que la tension soit correcte. Suivre attentivement les instructions, et les branchements selon les Règles en vigueur, en tenant compte que les câbles des signaux doivent être bien étendus et séparés des câbles électriques.

Terminal Sonde



Carte Relais **CARD03**



EXEMPLE D'INSERTION DE LA CARTE CARD03

Avant d'insérer la carte **CARD03**, enlever la tension à la sonde.

Greffer la carte en l'insérant comme sur le dessin en tenant le terminal en haut à gauche.

Tous le relais sont sans tension.
Portée des contacts 3A 250V resistifs.

